

Speelgoedbeurs Harlekino 2019



Locatie: basisscholen De Ackerweide en De Bonte Tol, Gantellaan 5-7, Pijnacker (Tolhek).
Op zaterdag 2 november 2018 zijn er vanwege de beurs geen speeltheek-medewerkers in de speeltheek/bibliotheek aanwezig.

Algemene spelregels

- ☺ Deelname aan de speelgoedbeurs staat open voor iedereen.
- ☺ Wie verkoopt/koopt tijdens deze speelgoedbeurs gaat akkoord met deze spelregels.
- ☺ Aanbieders dienen een verkoopnummer aan te vragen via de website van Speeltheek Harlekino.
- ☺ Inbrengen en kopen van speelgoed gebeurt op eigen risico, ruilen is niet mogelijk.
- ☺ Speeltheek Harlekino behoudt zich het recht voor om speelgoed niet in de verkoop te nemen.
- ☺ Opbrengst: 70% voor aanbieder; 30% voor Stichting Speeltheek Harlekino.
- ☺ Er kan tijdens de beurs contant (klein geld is van harte welkom!) en met pin afgerekend worden. Voor pinnen wordt een bijdrage van €0,50 gevraagd.
- ☺ Speeltheek Harlekino is niet aansprakelijk voor:
 - Beschadiging of kwijtraken van artikelen.
 - Ontbreken van prijsstickers, zonder sticker kan het artikel helaas niet meer verkocht worden.
- ☺ Kinderwagens en/of buggy's zijn helaas niet welkom op de beursvloer.

Speelgoed inleveren (zie ook volgende bladzijde):

- ☺ Speelgoed voor alle leeftijden kan worden aangeboden (bijv. puzzels, spelletjes, poppen, buitenspeelgoed, babyspeelgoed, verkleedkleding, Lego, Playmobil, fietsjes, kinderboeken, originele kinder-cd's, - dvd's en -games)
- ☺ De volgende zaken zullen niet op de beurs verkocht worden:
 - knuffels, knuffelbeesten en stoffen (baby-) speelgoed
 - gebruiksvoorwerpen zoals autostoeltjes, buggy's, rugzakjes, drinkbekers
 - kinderkameraccessoires en kinderkamermeubilair
 - opblaasartikelen, bad- en waterspeelgoed, met uitzondering van waterbanen
- ☺ Speelgoed moet voorzien worden van een duidelijk leesbare sticker met daarop de prijs en het verkoopnummer, anders kan het niet verkocht worden.
- ☺ De aanbieder bepaalt zelf de prijs; **de minimumprijs is € 0,20**
Tip: richtprijs van maximaal 1/3 van de aanschafprijs, mits "in zeer goede staat/als nieuw".
- ☺ Speelgoed dient schoon, heel en compleet te zijn.
- ☺ Alle artikelen graag zoveel mogelijk inleveren in stevige kartonnen dozen bij voorkeur een bananen- of sinaasappeldoos (doos blijft achter bij inleveren).
- ☺ Maximaal 20 boeken inleveren, tenzij het recente edities, actuele stripboeken of populaire series zijn.
- ☺ Spellen- en puzzeldozen voorzien van een elastiek, dus **NIET in/met cellofaan dichtplakken!**
- ☺ Elektronisch speelgoed met werkende batterijen verkoopt beter.

Opbrengst en speelgoed ophalen:

- ☺ Al het niet-verkochte speelgoed moet worden opgehaald door de aanbieder.
- ☺ Uitbetaling vindt, per bankoverschrijving, plaats in de week na de beurs.
- ☺ Als het niet-verkochte speelgoed niet wordt opgehaald, wordt er niet uitbetaald.
- ☺ Tijdens de ophaaluren zullen mensen van onze goede doelen klaar staan om uw niet-verkochte speelgoed toch een tweede leven te kunnen geven. Hier kunt u (een deel van) uw niet verkochte speelgoed doneren.

Alle medewerkers aan de speelgoedbeurs doen dit op vrijwillige basis en zullen met zorg en aandacht uw ingebrachte speelgoed behandelen.

Wat?	Waar?	Wanneer?	Tijd?
Verkoopnummer aanvragen	Speeltheekharlekino.nl	Heden	online (24-7)
Inname speelgoed	Ingang Bonte Tol	vrijdag 1 november	16.30-19.00 uur
Verkoop speelgoed	Ingang Bonte Tol	zaterdag 2 november	9.00-12.00 uur
Ophalen niet-verkocht speelgoed	Ingang Bonte Tol	zaterdag 2 november	15.00-16.00 uur

Speeltheek Harlekino, Julianalaan 47, Pijnacker; Harlekino-uren wo/za 10-12 uur



speeltheekharlekino.nl



@speelharlekino










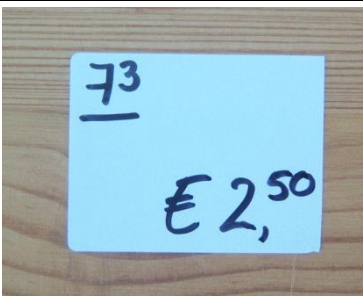


speelgoedbeurs.harlekino@live.nl



facebook.com/speelharlekino/

Verpakkingstips voor het speelgoed

<h2>Moeilijk verkoopbaar</h2> <p><i>Incompleet of onduidelijk wat het precies is</i></p>	<h2>Beter verkoopbaar</h2> <p><i>Alles zichtbaar en overzichtelijk</i></p>
 <p>Alle onderdelen los en door elkaar in een pedaalemmerzak. Zak is scheurgevoelig en het is lastig te zien wat er precies in de zak zit.</p>	 <p>Schik alle onderdelen naast elkaar in een bijvoorbeeld een schoendoos. Plak de kleinste onderdelen evt. met plakband vast. Doe er inpakcellofaan (strak) overheen.</p>
 <p>De afzonderlijke delen zijn niet goed zichtbaar doordat het te strak bij elkaar gebonden is. Bovendien kunnen (delen van) het speelgoed gemakkelijk kwijt raken.</p>	 <p>Zet alle onderdelen op een kartonnen ondergrond voor de stevigheid. Hele kleine onderdelen evt. in een plastic (zip-)zakje verpakken. Het geheel verpakken in inpakcellofaan.</p>
 <p>Houten (knopjes-)puzzels worden verticaal uitgesteld in dozen. Zonder bescherming vallen de puzzelstukjes er gemakkelijk uit. Niet compleet is niet verkocht!</p>	 <p>Verpak puzzels met losse stukjes in inpakcellofaan en verstevig het met plakband. Zo wordt ook de kans vermindert dat er puzzelstukjes zoek raken.</p>
 <p>Het (grote) prijskaartje zit aan één kant met een plakbandje vast, de andere kant hangt los. Grote kans dat dit kwijtraakt. Zonder verkoopnummer en/of prijs kan het niet meer verkocht worden.</p>	 <p>Voorzie puzzels en spellen in kartonnen dozen van een (post)elastiek, zodat de inhoud door een potentiële koper gecontroleerd kan worden. Doe kleine onderdelen in een plastic zakje in de doos.</p>
 <p>Niet goed leesbaar verkoopnummer. Prijs is niet goed leesbaar (€2,30 of €2,50 of €2,80?) Zorg ook dat eventuele oude prijsstickers verwijderd (of niet meer leesbaar) zijn.</p>	 <p>Linksboven: verkoopnummer met (bijvoorbeeld) onderstreping. Duidelijk apart van de prijs. Rechtsonder: verkoop bedrag met euro teken.</p>

☺ Doe **kleine onderdelen**, zoals puzzelstukjes, legosteentje etc) in een 'zip'-zakje, zodat alles bij elkaar blijft.

☺ **Boeken** prijzen met afplaktape/ schilderstape. Tape (eerst) beschrijven met een balpen of stift.

☺ Plak de prijs op **boeken, spellen en puzzels** rechtsbovenaan.

☺ **Verkleedkleding** aanbieden op een hanger, en de prijs-sticker vastzetten met een veiligheidssped.

